



# 2024 YAM-Schlauchboote





# ALLROUNDER

## Die YAM-Schlauchboote – perfekte Partner für jedes Szenario

Seit über zwanzig Jahren gibt es YAM-Schlauchboote in Europa. Sie sind ein verlässlicher und starker Partner im Wassersport. Nun hat Yamaha sich dazu entschlossen, die YAM-Produktpalette komplett neu zu designen. Mit solidem Ansatz ohne Schnickschnack haben wir ein sauberes und modernes Design mit großartigen Ausstattungsmerkmalen geschaffen, um qualitativ hochwertige Schlauchboote zu einem fairen Preis anzubieten.

Die YAM-Produktpalette bietet eine breite Kollektion von Schlauchbooten mit großartigem Preis-Leistungs-Verhältnis. Robust und langlebig, jedoch leicht und einfach zusammenfaltbar, macht ihr elegantes Design die Aufbewahrung und das Tragen des Schlauchboots zum Kinderspiel. Die YAM-Boote werden mit über 20 Jahren Erfahrung und dem typischen Qualitätsversprechen von Yamaha gebaut, um deine Tage auf dem Wasser für lange Zeit zubereichern.

Diese leichtgewichtigen Boote bieten viel Spaß und Komfort bei deinen Freizeitaktivitäten. Natürlich haben wir jedes YAM-Modell zusammen mit den passenden Yamaha Außenbordmotoren und elektrischen Antrieben getestet - um das bestmögliche Paket zu kreieren, das die Herzen von YAM-Besitzern auf der ganzen Welt gewinnt.

Um mehr herauszufinden, besuche [www.yamaha-motor.de](http://www.yamaha-motor.de)

**Das Boot für  
Abenteuerfahrten  
mit der Familie**




## YAM 350TAF / 310TAF / 270TAF

Mitten rein in die Action. Das extrem einfache Handling unseres größten Modells macht die Fahrt hinaus aufs Wasser zum Kinderspiel. Mit agilem Handling und robuster Konstruktion ist es der ideale Partner für jedes Abenteuer.

Der Rumpf ist nicht nur super leicht, sondern auch höchst belastbar und lässt sich deshalb auch von rauem Wellengang nicht beeindrucken. Im geräumigen Bug ist viel Platz für den Anker und alles, was sonst noch unverzichtbar ist. Weiterer Stauraum findet sich im flach gehaltenen, einfach zu betretenden Deck.

Im Hinblick auf die Sitzgelegenheiten stehen ein offenes Boot und eine Bank mit zwei Konsolenoptionen zur Auswahl – eine davon hält zusätzlichen Stauraum bereit und ist deshalb für Familien ideal.\*



### V-Rumpf aus Aluminium – äußerst robust und komfortabel

Wenn echte Allrounderfähigkeiten gefragt sind, dann hebt der smarte, rutschfeste V-Rumpf aus Aluminium das Leistungsniveau dieser Modelle zweifelsohne auf ein neues Niveau. Er trägt zur Stabilität, zum Komfort und zum guten Fahrgefühl dieser leichten und agilen Schlauchboote bei, sodass jede Menge Spaß und Action auf dem Wasser garantiert sind.




### Sitzoptionen ganz nach Geschmack

Man kann wählen zwischen einer Ruderpinne oder einer Sitzbank mit Steuerkonsole und optionalem Zusatzstauraum.



### Intelligente Stauraumlösung

Das geräumige Ankerfach im Bug ist ideal für die Aufbewahrung unverzichtbarer Ausrüstungsgegenstände. Hier sind sie ordentlich und trocken verstaut und an Deck bleibt mehr Platz für Passagiere und Gepäck.



### Langlebig

Alle YAM-Schlauchboote werden aus PVC der jüngsten Generation hergestellt. Das Material bietet maximale Festigkeit und Belastbarkeit und sieht selbst nach vielen Jahren noch tadellos aus. Die meisten Nähte und Verbindungen sind hitzeverschweißt und zeichnen sich durch optimale Wasserdichtigkeit und damit höchste Sicherheit aus. Sämtliche Flächen sehen überragend aus und sind höchst widerstandsfähig gegen Abrieb, Salzwasser und Sonneneinstrahlung.

\* diese Option besteht nur bei 350TAF & 310 TAF

**Richtig sportliche  
Schlauchboote**

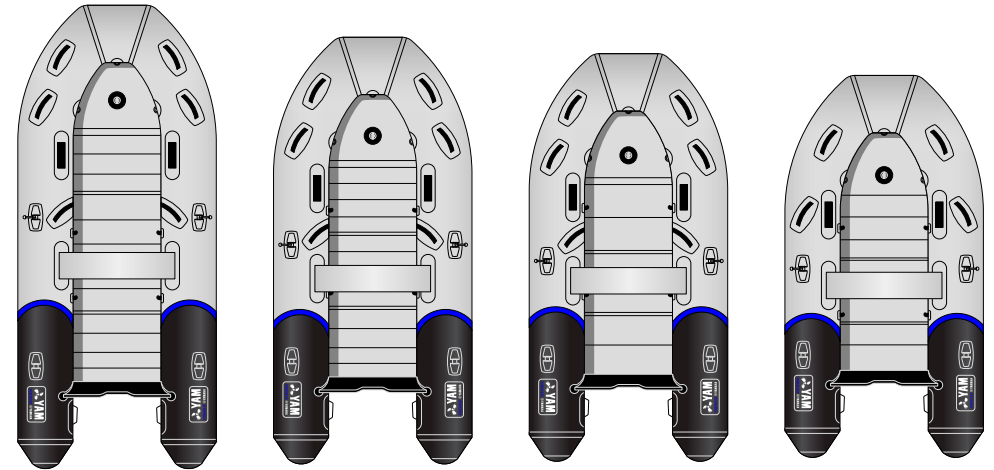


## YAM 380S / 340S / 310S / 275S

Für das ultimative Wasservergnügen gibt es nichts Besseres als das YAM Sport. Es ist bestens geeignet für Camping-Ausflüge, Wassersporteinsätze, Familienurlaube, Binnengewässer- und Küstenfahrten.

Weil diese robusten und sportlichen Schlauchboote auch mit einem durchdachten und eleganten Design überzeugen, machen sie auch als Tender für größere Boote wie Segel- oder Motoryachten eine ausgezeichnete Figur. Vom kleinsten Typ 275S bis hin zum sehr leistungsfähigen Typ 380S lassen sich alle Boote bestens steuern und sind auch für anspruchsvolle Aufgaben einsetzbar.

Wenn Du also nach einem Boot suchst, mit dem Du für jeden Familienurlaub gewappnet bist und das dich zudem beim Angeln, Tauchen oder bei professionellen Anwendungen überzeugt, dann ist das YAM Sport deine Wahl.



### Perfekte Partner

Yamaha Außenborder sind bekannt für ihre absolute Zuverlässigkeit – und YAM-Schlauchboote sind die ideale Ergänzung dazu. Das fängt beim einzigartigen Unterwasserprofil an und hört beim perfekten Winkel bzw. der perfekten Höhe des Heckspiegels nicht auf. Mit einer derart großen Auswahl an Yamaha Außenbordern ist es ein Leichtes, die perfekte Kombination aus Motor und Schlauchboot zu finden.



### Verstärkter Heckspiegel mit PVC-Schutz

In unserem Streben nach Qualität haben wir unseren Heckspiegel mit schwarzem PVC-Schutz versehen. Das macht den Heckspiegel noch resistenter gegen Abnutzungen und gegen UV-Strahlung, was seine Haltbarkeit erhöht. Natürlich wurde der Heckspiegel speziell für die Yamaha Außenborder entwickelt und getestet.



### Gebaut für deine Sicherheit

Neben Sicherheitsmerkmalen wie den stabilen Haltebügeln, Sitzverstärkungen, D-Ringen, Hubösen und anderen Anbauteilen zählt Komfort zu den wesentlichen Merkmalen unserer Schlauchboote. Die Halterungen für die Ruder sind ein perfektes Beispiel – anders als bei vielen anderen Schlauchbooten, haben YAM-Boote die Ruder gut verstaut und aus dem Weg, damit du auf dem Trageschlauch bequem sitzen kannst.



### Sicher & zuverlässig

Die YAM-Serienboote werden mit einem langen Gurt zur Sicherung des Treibstofftanks an den Aluminiumboden geliefert – aus dem Weg und mit extra Sicherheit für die Personen an Bord.

Ein Garant für  
pures Vergnügen  
auf dem Wasser



## YAM 310Air-V / 275Air / 240Air

Genieße das Wasser mit einem YAM Air, wo Fahrvergnügen und Komfort miteinander verschmelzen. Du wirst vor allem den doppelwandigen Schlauchboden schätzen, der nicht nur robust, sondern auch äußerst bequem ist. Wie jedes YAM-Modell lässt sich auch das YAM Air problemlos aufpumpen, transportieren, bedienen und lagern.

Selbst mit dem kleinsten Yamaha Außenborder ist Leistung auf höchstem Niveau garantiert, und der Schlauchkiel sowie der V-Rumpf gewährleisten eine maximale Manövrierbarkeit und Stabilität.

Kräftige D-Ringe und Rettungsleinen sind ebenso serienmäßig an Bord wie die integrierte Halterung für den Benzintank. Der verstärkte Heckspiegel dient als sichere Aufnahme für den Außenborder. Willkommen an Bord.




### Bequeme Hochdruckböden

Das Besondere jedes Air-Modells ist sein aufblasbarer Hochdruckboden. Ein komplexes Netz von Kreuzstichen in der Luftkammer verhindert Verformungen und hält die Oberfläche starr – was dir eine bequeme und stabile Fahrt gewährleistet.



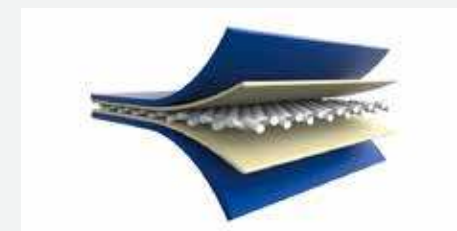
### Cleveres Luftkammersystem

Die Rumpfschläuche der YAM-Schlauchboote verfügen über ein ausgeklügeltes Luftkammersystem. Dieses System dichtet die einzelnen Kammern gegeneinander ab und sorgt darüber hinaus für einen Druckausgleich im Schlauch. Auf diese Weise werden unter anderem kleinere Stöße absorbiert. Alle Air-Modelle werden mit einem Druckmessgerät geliefert, um einen korrekt aufgepumpten Rumpf und Boden zu gewährleisten.



### Aufblasbarer V-Rumpf (310Air)

Unser größter YAM-Sporttender, das 310Air, hat einen einzigartigen aufblasbaren Rumpf in V-Form. Der verleiht dem Rumpf extra Steifheit und ein tieferes V – was das Handling verbessert und dieses Premium-Modell perfekt passend zu den größeren YAM-Außenbordern macht.



### Gebaut für deine Sicherheit

Neben Sicherheitsmerkmalen wie den stabilen Haltebügeln, Sitzverstärkungen, D-Ringen, Hubösen und anderen Anbauteilen zählt Komfort zu den wesentlichen Merkmalen unserer Schlauchboote. Ein Paradebeispiel dafür ist das hochwertige Luftventil, das besonders zuverlässig und leicht zu bedienen ist und elegant bündig mit der Schlachoberfläche abschließt, damit es auf dem Wasser niemanden stört.

**Diese kleinen  
Allrounder sind  
immer bereit**




## YAM 240T / 200T

Wenn du auf dem Wasser maximalen Spaß mit minimalem Aufwand haben möchtest, dann gibt es keine bessere Wahl als die YAM 200T oder die YAM 240T.

Diese robusten kleinen Allrounder eignen sich ideal für kleine Boot-Tendereinsätze oder einfach nur zum Entspannen auf dem Wasser. Du kannst das Boot in wenigen Minuten mit der Standard-Luftpumpe aufpumpen, während der leichtgewichtige Lattenboden sich einfach aufrollt – und dein YAM-Schlauchboot ist ganz einfach und bequem in einer Backskiste oder im Kofferraum zu verstauen.

Verwendest du die soliden Aluminiumpaddel mit ihren einfach zu verstauenden Schlauch-Clips und robusten Dollen – oder hängst du einen Yamaha Außenborder oder einen elektrischen Antrieb an. Egal wie, du wirst über eines dieser stylischen kleinen Allrounder hocheifreut sein.



### Perfekte Partner

Unsere Tenderserie an YAM-Schlauchbooten lässt sich großartig mit den elektrischen Yamaha-Antrieben kombinieren. Natürlich haben unsere Yamaha-Techniker diese Boote designt und getestet, damit sie auch perfekt zu unseren kleinen Außenbordmotoren passen.



### Leichter, kompakter, aber starker Lattenboden

Unsere Tenderserie an Schlauchbooten haben einen unkomplizierten Lattenboden, damit das Boot noch kleiner zusammengefasst werden kann. Das ist besonders der Fall bei unserem kleinsten Tender-Boot, dem YAM 200T. Natürlich sind die Tender dazu designt, um stabil und stark zu bleiben, wenn sie aufgepumpt und in Verwendung sind.



### Leicht zu transportieren

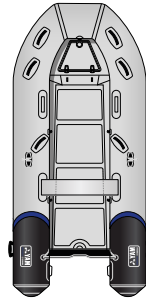
Jedes YAM wird mit viel Zubehör geliefert, das du für eine Bootsfahrt benötigst. Die starke Transporttasche ist praktisch, um dein YAM in einem Kofferraum oder auf einem Dachgepäckträger zu verstauen und die Böden, Sitze und Ruder sind sehr einfach aufzubauen. Eine kraftvolle Luftpumpe wird auch mitgeliefert, damit dein YAM bereit ist, dich innerhalb kurzer Zeit aufs Wasser zu bringen..



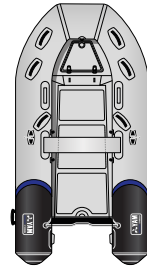
### Gebaut für deine Sicherheit

Neben Sicherheitsmerkmalen wie Haltebügeln und D-Ringen zählt der Komfort zu den wesentlichen Eigenschaften unserer Schlauchboote. Ein Beispiel dafür liefert das hochwertige Luftventil. Es ist besonders zuverlässig, leicht zu bedienen und schließt bündig mit der Schlauchoberfläche ab, damit es auf dem Wasser niemanden stört.

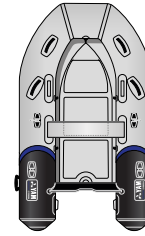
# Technische Daten



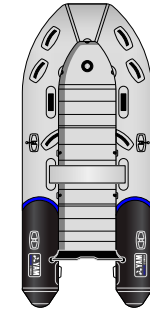
350TAF



310TAF

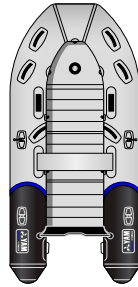


270TAF

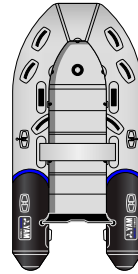


380S

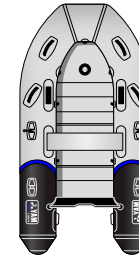
Technische Daten				
Gesamtlänge	3,53 m	3,07 m	2,65 m	3,80 m
Breite	1,56 m	1,59 m	1,59 m	1,70 m
Schlauchdurchmesser	41 cm	42 cm	42 cm	43,5 cm
Max. Personenanzahl	4 + 1 (Erwachsene + Kind)	4 + 1 (Erwachsene + Kind)	3 + 1 (Erwachsene + Kind)	6
Max. Motorleistung (von Yamaha empfohlen)	18,4 kw / 25 PS	14,7 kw / 20 PS	5,9 kw / 8 PS	18,4 kW / 25 PS
Max. Motorgewicht	99 kg	84 kg	55 kg	83 kg
Anzahl der Luftkammern	3	3	3	3 + 1 (Kiel)
Packmaße	310 x 120 x 63 cm	279 x 111 x 47 cm	251 x 111 x 47 cm	127 x 80 x 38 cm
Anzahl der Pakete	1	1	1	1
Bodenmaterial / Typ	Flache Aluminiumpaneele	Flache Aluminiumpaneele	Flache Aluminiumpaneele	Flache Aluminiumpaneele (Bug-Panelholz)
Heckspiegel	Schwarze PVC-Beschichtung			
Gewicht (Bootsrumpf)	78 kg	57,8 kg	48 kg	71,75 kg
Max. Zuladung	550 kg	495 kg	425 kg	820 kg
Sitz	1 (Holz)			
D-Abschleppöse	2	2	2	2
Hebeösen für Davits	3	3	3	2
Tragegriffe vorne	1	1	1	1
Tragegriffe hinten	2	2	2	2
Verschließbares Staufach	1	1	N/A	N/A
Optionen	Extra-Sitz, Konsole	Extra-Sitz, Konsole	Extra-Sitz	Extra-Sitz
Standardzubehör				
Gurte für den Treibstofftank	Ja	Ja	Ja	Ja
Stautasche mit Tragegriffen	Ja	Ja	Ja	Ja
Reparaturset	Ja	Ja	Ja	Ja
Fußpumpe	Ja (normal)	Ja (normal)	Ja (normal)	Ja (normal)
Paddel	2 Stk.	2 Stk.	2 Stk.	2 Stk.
Luftdruckprüfer	Ja	Ja	Ja	Ja
Ankerleine / Zugseil	1	1	1	1



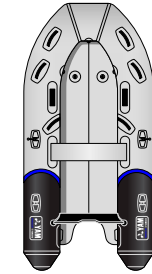
340S



310S



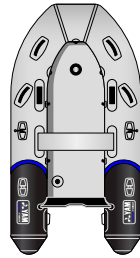
275S



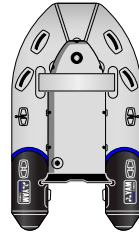
310Air-V

Technische Daten				
Gesamtlänge	3,39 m	3,08 m	2,70 m	3,10 m
Breite	1,70 m	1,54 m	1,52 m	1,56 m
Schlauchdurchmesser	43,5 cm	42 cm	42,5 cm	43,5 cm
Max. Personenanzahl	5	4	3 + 1 (Erwachsene + Kind)	3 + 1 (Erwachsene + Kind)
Max. Motorleistung (von Yamaha empfohlen)	14,7 kW / 20 PS	11,1 kW / 15 PS	7,4 kW / 9,9 PS	7,4 kW / 9,9 PS
Max. Motorgewicht	60 kg	60 kg	55 kg	55 kg
Anzahl der Luftkammern	3 + 1 (Kiel)	3 + 1 (Kiel)	3 + 1 (Kiel)	3 + 2 (Boden)
Packmaße	127 x 72 x 38 cm	112 x 66 x 34 cm	112 x 58 x 33 cm	113 x 65 x 35 cm
Anzahl der Pakete	1	1	1	1
Bodenmaterial / Typ	Flache Aluminiumpaneele (Bug-Paneelholz)	Flache Aluminiumpaneele (Bug-Paneelholz)	Flache Aluminiumpaneele (Bug-Paneelholz)	V-Hochdruckboden
Heckspiegel	Schwarze PVC-Beschichtung			
Gewicht (Bootsrumpf)	60 kg	50,2 kg	44,2 kg	31,46 kg
Max. Zuladung	750 kg	600 kg	480 kg	620 kg
Sitz	1 (Holz)			
D-Abschleppöse	2	2	2	2
Hebeösen für Davits	2	2	2	2
Tragegriffe vorne	1	1	1	1
Tragegriffe hinten	2	2	2	2
Verschließbares Staufach	N/A	N/A	N/A	N/A
Optionen	Extra-Sitz	Extra-Sitz	Extra-Sitz	Extra-Sitz
Standardzubehör				
Gurte für den Treibstofftank	Ja	Ja	Ja	Ja
Stautasche mit Tragegriffen	Ja	Ja	Ja	Ja
Reparaturset	Ja	Ja	Ja	Ja
Fußpumpe	Ja (normal)	Ja (normal)	Ja (normal)	Ja (Hochdruck)
Paddel	2 Stk.	2 Stk.	2 Stk.	2 Stk.
Luftdruckprüfer	Ja	Ja	Ja	Ja
Ankerleine / Zugseil	1	1	1	1

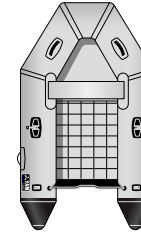
# Technische Daten



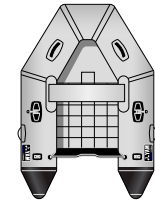
275Air



240Air



240T



200T

Technische Daten				
Gesamtlänge	2,70 m	2,40 m	2,40 m	1,97 m
Breite	1,52 m	1,34 m	1,48 m	1,31 m
Schlauchdurchmesser	42,5 cm	36,5 cm	39 cm	35 cm
Max. Personenanzahl	3 + 1 (Erwachsene + Kind)	2 + 1 (Erwachsene + Kind)	3	1 + 1 (Erwachsener + Kind)
Max. Motorleistung (von Yamaha empfohlen)	7,4 kW / 9.9 PS	3,7 kW / 5 PS	3,68 kW / 5 PS	1,9 kW / 2,5 PS
Max. Motorgewicht	55 kg	40 kg	40 kg	24 kg
Anzahl der Luftkammern	3 + 2 (Boden + Kiel)	3 + 2 (Boden + Kiel)	3	2
Packmaße	112 x 60 x 32 cm	106 x 58 x 32 cm	107 x 58 x 32 cm	102 x 58 x 29 cm
Anzahl der Pakete	1	1	1	1
Bodenmaterial / Typ	Hochdruckboden	Hochdruckboden	PVC-Boden mit Holzleisten	PVC-Boden mit Holzleisten
Heckspiegel	Schwarze PVC-Beschichtung			
Gewicht (Bootsrumpf)	29,2 kg	25,6 kg	24 kg	16,65 kg
Max. Zuladung	480 kg	400 kg	400 kg	250 kg
Sitz	1 (Holz)			
D-Abschleppöse	2	2	2	2
Hebeösen für Davits	2	2	Nein	Nein
Tragegriffe vorne	1	1	Nein	Nein
Tragegriffe hinten	2	2	2	2
Verschließbares Staufach	N/A	N/A	N/A	N/A
Optionen	Extra-Sitz			
Standardzubehör				
Gurte für den Treibstofftank	Ja	Ja	Nein	Nein
Stautasche mit Tragegriffen	Ja	Ja	Ja	Ja
Reparaturset	Ja	Ja	Ja	Ja
Fußpumpe	Ja (Hochdruck)	Ja (Hochdruck)	Ja (Niedrigdruck)	Ja (Niedrigdruck)
Paddel	2 Stk.	2 Stk.	2 Stk.	2 Stk.
Luftdruckprüfer	Ja	Ja	Nein	Nein
Ankerleine / Zugseil	1	1	1	1



## Accessoires



**Abdeckplane, grau**  
Verschiedene Größen



**Abdeckplane, schwarz**  
Verschiedene Größen



**Satteltasche schwarz, 75 cm**  
SSCLH0007501



**Bugabdeckung schwarz mit Logo**  
Verschiedene Größen



**Manometer**  
SSCL00024102





**Rudersatz, schwarz**  
Verschiedene Größen



**Halkey-Pumpe, weiss**  
SSCL01910011



**Halkey-Pumpe schwarz**  
SSCL01910022



**Halkey Hochdruck Pumpe, schwarz**  
SSCL01910051



**Ring Patch grau, klein**  
SSCL000450051

## Accessoires



**Sitz für 2 Passagiere**  
SSCLA0002022



**Jockey-Sitz**  
SSCLA0002017



**Konsole mit Sitz**  
SSCLA0002021



**Konsole**  
SSCLA0002020





**YAM**  
EMPOWERED BY **YAMAHA**

[www.yamaha-motor.de](http://www.yamaha-motor.de)

**YU SERVICES**  
YAMAHA MOTOR

Folge uns:



**YAMAHA MOTOR EUROPE N.V.**

Niederlassung Deutschland,  
Geschäftsbereich Motorisierte Produkte  
Hansemannstraße 12, 41468 Neuss  
Tel. 02131/2013-0  
[info@yamaha-motor.de](mailto:info@yamaha-motor.de)

Händler

**Haftungsausschluss**  
Alle Angaben in diesem Katalog dienen lediglich der allgemeinen Information und können ohne vorherige Ankündigung geändert werden. Die abgebildeten Fotos zeigen möglicherweise Boote, die von Profis gefahren werden. Keines dieser Bilder stellt eine Empfehlung oder Anleitung zu sicherer Fahrweise oder Handhabung der Fahrzeuge dar. Beachten Sie am und auf dem Wasser stets die lokalen und gesetzlichen Bestimmungen. Trage auf Bootsfahrten stets eine empfohlene Rettungsweste und Schutzkleidung.  
YAM ist eine eingetragene Handelsmarke von Yamaha Motor Europe NV

**YAMAHA**  
GENUINE  
Parts & Accessories

**YAMALUBE**

**YAMAHA-RACING.COM**  
f y i /yamaharacing.com