



**MERCURY**  
*Inflatable Boats*



*Entdecken Sie jede Menge Features bei diesen kompakten, aber geräumigen Sportbooten.*

### ***Hoher Gegenwert und erschwinglicher Spaß auf dem Wasser***

Seit über 75 Jahren konstruiert, baut und verkauft Mercury Marine die weltweit besten Produkte für die See. Die dabei erworbenen Fachkenntnisse, Erfahrungen und unsere Philosophie fließen in die gesamte Linie der aufblasbaren Produkte von Mercury Schlauchbooten.

### ***Über Schlauchboote?***

Mercury Schlauchboote sind mehr als nur Dinghies oder Beiboote, Mercury Inflatable ist die perfekte Wahl, wenn Sie sich tragbaren, erschwinglichen Spaß wünschen. Mercury Inflatable sind schnell

einsatzbereit und schnell zu verstauen. Aufgrund ihrer Maße und leichten Konstruktionsart passen die meisten Mercury Inflatable Produkte in den Kofferraum eines Autos oder in einen Bootsstauraum.

Ziel von Mercury Marine ist es, die weltweit besten Produkte für die See für seine Kunden herzustellen, dazu gehört natürlich auch unsere Produktlinie der aufblasbaren Boote. Mercury verwendet die modernsten und qualitativ hochwertigsten Herstellungsprozesse der Branche. Im Zentrum unserer Philosophie steht der starke Wunsch, ein erstklassiges Boot zu bauen. Unsere Schlauchboote sind vom Bug zum Heck die Besten. Mercury Inflatable Boote sind technologisch auf dem neuesten Stand mit VITECH® Rumpfen und thermo-geschweißten Geweben.



## Faltbare Boote

Mercury Schlauchboote gibt es in sieben faltbaren Modellen, die sich leicht in einer Tragetasche verstauen lassen. Durch den geringen Platzbedarf ist auch kein Anhänger erforderlich. Um bei den faltbaren Modellen „Dinghy“, „Ultra Light“, „Air Deck Deluxe“ und „Air Deck Fishing“ die Luft abzulassen, muss das Bodensystem nicht entnommen werden. Dadurch sind die Boote im Handumdrehen einsatzbereit und lassen sich sehr leicht verstauen, mit geringem Platzaufwand. Auch die Modelle „Sport“, „Adventure“ und „Heavy-Duty“ sind faltbar, haben jedoch einen festen Boden aus Glasfaser oder Aluminium, der vor dem Verstauen entnommen werden muss. Diese Modelle lassen sich dank der Standardtragetasche und einer Tragetasche für den Boden ebenfalls leicht verstauen.

## Fester Rumpf (aus GFK)

Mercury Schlauchboote gibt es jetzt in zwei RIB-Modellvarianten (Rigid Inflatable Boat – Festtrumpfschlauchboot), die transportabel und dabei sehr leistungsorientiert sind. Die Modelle „Dynamic“ wurden als Ergänzung zur „Ocean Runner“-Produktreihe eingeführt. Sie vereinen höhere Rumpfstärke mit der außerordentlichen Stabilität eines Schlauchbootes und bieten auch weiterhin ein geringes Gesamtgewicht. RIB`s sind nicht faltbar und müssen auf Keilen, Davit-Systemen, im Wasser oder auf einem kleinen Anhänger verstaut werden.

VORTEILE - - - - - 4

SCHLAUCHBOOT-BÖDEN UND  
SERIENMÄSSIGE AUSSTATTUNG - - - - - 5

### FALTBARE BOOTE

DINGHY - - - - - 6-7

ULTRA LIGHT - - - - - 8-9

AIR DECK DELUXE - - - - - 10-11

AIR DECK FISHING - - - - - 12-13

SPORT - - - - - 14-15

ADVENTURE - - - - - 16-17

HEAVY-DUTY - - - - - 18-19

### FESTER RUMPF (AUS GFK)

DYNAMIC - - - - - 20-21

OCEAN RUNNER - - - - - 22-23

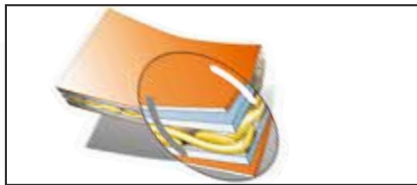
ZUBEHÖR - - - - - 24

KONSOLEN UND SITZE - - - - - 25

SPEZIFIKATIONEN - - - - - 26-27

# VORTEILE

Ob Sie also ein Boot für den Schiff/Land-Verkehr benötigen oder ein leichtes, wendiges und kostengünstiges Boot für Familienausflüge auf dem See oder am Strand: Mercury bietet ein Schlauchboot für jeden Zweck. Bei der Vielfalt an Größen, Stoffen, Böden und Rümpfen finden Sie mit Sicherheit das perfekte Boot für Ihre Wünsche.



## Stoff

Mercury Schlauchboote aus PVC werden aus Mehler Haku® Schlauchmaterial hergestellt, einem langlebigen Heavy-Duty-Gewebe, das ausgezeichnet Widerstand gegen UV-Strahlung, Schnitte, Abrieb und normale Abnutzung leistet. Dieses Material bietet maximale Widerstandsfähigkeit gegen hohe Temperaturen, Feuchtigkeit und Schmutz.

## Garantie

Mercury Inflatable boats bieten eine der besten Garantien am Markt mit 5 Jahren Garantie auf das Mehler Haku® Gewebe. Die luftdicht thermoverschweißten Nähte geben Ihnen zusätzliche Sicherheit und sind ein Beweis für unsere Verpflichtung zu Qualität (ausgenommen der Dinghy Serie, für die 2 Jahre Garantie gelten). Siehe Garantiebedingungen auf Seite 27.



## Thermoschweißung

Mercury wendet beim Zusammenfügen des PVC Haku® Schlauchmaterials die exklusive Technik des Thermowelding an. Dieser Prozess kombiniert die Schmelzschweißung mit der Hochdruckverklebung doppelter innerer/äußerer Bänder und kommt zum Einsatz, um die verschiedenen Komponenten der Schläuche mit Schweißverbindungen zusammenzufügen, die höheren Belastungen standhalten als das Material selbst.



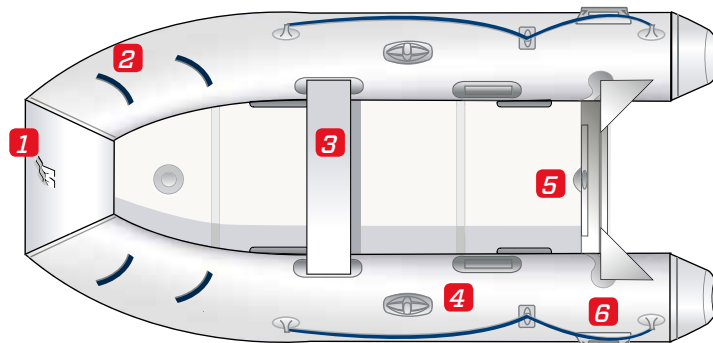
## Komfort und Sicherheit

Umlegbare Ruderaufnahmen sind an der Außenseite des Schlauches angebracht. Die kombinierten Ruder- und Leinenhalter bieten eine elegante und saubere Optik. Die an der Badeplattform montierten Davits sind leicht aufzustellen.



## Langlebigkeit

Die aus Polyestergewebe bestehenden Heckspiegel haben eine Schutzplatte aus Metall für die Aufnahme des Außenbordmotor, sowie eine Schutzkappe für den Heckspiegel gegen Schäden beim Bootsaufbau. Die Heckspiegel sind mit Edelstahl-Schleppösen für Wasserski, Wakeboarding oder zum Ziehen von Fun-Tubes versehen.



\* Ausgenommen die Dinghy Serie, für die 2 Jahre Garantie gelten.

### 1 Doppelte, tropfenförmige Scheuerleiste

Diese doppelte, tropfenförmige Scheuerleiste reduziert Spritzwasser und fängt Stöße besser ab.



### 4 Ruderrollen

Das Ruderrollen-System wurde neu konstruiert, sodass die Ruder besonders einfach und sicher befestigt werden können.

### 2 Buggriffe

Zusätzliche Griffe an der Innenseite des Schlauches bieten einen sicheren Halt sowie zusätzliche Befestigungsoptionen.



### 5 Lenzventil

Mit dem einfach von innen zu bedienenden Lenzventil entfällt das Überbordhängen und das Herumhantieren hinter dem Heckspiegel wo der Motor im Weg ist.

### 3 Polyester-Sitz

Alle Mercury Modelle verfügen über langlebige, stabile Polyestersitze (420 Ocean Runner & 470 Heavy Duty ausgenommen). Ein zweiter Sitz ist bei größeren Modellen als Option verfügbar.



### 6 Tragegriffe

Die Boote sind mit modernen Tragegriffen ausgestattet, die sich außerdem als effiziente Leinenösen eignen.

# SCHLAUCHBOOT-BÖDEN

Mercury Schlauchboote gibt es mit verschiedenen Bodensystemen, die auf die jeweiligen Verwendungsmöglichkeiten, Bedingungen und Einsatzbereiche abgestimmt sind.




**Lattenboden**

Die Dinghy Serie ist ebenfalls mit dem klassischen Latten(Roll-)boden verfügbar. Die einfachste und günstigste Lösung für Ihr Beiboot.



**Luftboden (I-Beam)**

Die Dinghy Serie ist mit konventionellem Luftboden verfügbar – sehr komfortabel, einfach aufzublasen und sehr stabil.



**Luftboden (Y-Beam)**

Die Ultra-Light Serie führt das neue Schlauchboot mit Y-Beam ein. Dieser neue Luftboden ist an einem intergrierten Kiel befestigt. Die besondere tiefe V Form bietet bessere Spannkraft, Stabilität und Leistung.



**Air Deck-Boden (kreuzförmig vernäht)**

Alle Air Deck-Modelle verfügen über einen kreuzförmig vernähten Luftboden, der zusätzliche Festigkeit im Vergleich zu traditionellen Luftböden aufweist. Ferner sind die Air Deck-Böden mit Rutschsicherungen versehen. Tausende kreuzförmig vernähter Fasern geben dem Mercury Luftboden um 50 % höhere Festigkeit als herkömmliche Luftbodensysteme.

## SERIENMÄSSIGE AUSSTATTUNG



Quicksilver Doppelhub-Luftpumpe (+ Reparaturset)



Pumpenmanometer



Sitz (420 Ocean Runner & 470 Heavy Duty ausgenommen)



Tragetasche für Ihr Boot (Ocean Runner Modelle ausgenommen)




**Enduro: FKV Faser-Kunststoff-Verbund**

Unsere Sport- und Adventure-Modelle sind mit einem unterteilten FKV-Boden ausgestattet. Sie bieten diese Vorteile: wasserdicht, keine Verwitterung, Langlebigkeit, hoher Auftrieb, kostengünstiger als Aluminiumboden.



**Aluminium**

Die Böden unserer Heavy Duty-Boote und XS-Modelle sind aus verstärktem Aluminium. Der Aluminiumboden ist leicht einsetzbar und hoch stabil. Neben der Belastbarkeit bietet er eine rutschfeste Oberfläche, so dass Sie auch bei Nässe und Glätte festen Tritt haben. Der Aluminiumboden ist äußerst beständig und eignet sich für anspruchsvolle Einsatzbereiche oder intensive Nutzung.



**Festrumpf-Boden**

Unsere RIBs „Ocean Runner“ und die „Dynamic“-Modelle sind mit einem Glasfaserrumpf ausgestattet, der das Deck stabilisiert und festigt. Der Glasfaserboden bietet die Stabilität und Leistung, die Sie erwarten können, und bietet auch weiterhin ein geringes Gesamtgewicht. Diese Konstruktion ermöglicht absolutes Bootsvergnügen und erhöhte Sicherheit. Zum sicheren Ein- und Aussteigen ist der Glasfaserboden mit einem rutschfesten Deck ausgestattet, um auch bei Nässe stabilen Halt zu bieten.

# DINGHY

240 / 200

Dinghy Boote sind für Einsteiger kompakt, sparsam und einfach zu verstauen.

Diese Schlauchboote sind auch für den Familienurlaub an Küsten geeignet, sowie für den Einzelnen, der kein großes Boot transportieren kann.

Diese neuen Modelle bieten zwei verschiedene Boden-Varianten.



Dinghy 200

Dinghy	240		200	
	Lattenboden	Luftboden	Lattenboden	Luftboden
<b>Max. Personenzahl</b>	3	3	2	2
<b>Max. Motorleistung kW (PS)</b>	2,57 (3,5)	2,57 (3,5)	2,43 (3,3)	2,43 (3,3)
<b>Max. Motorengewicht (kg)</b>	20	20	20	20
<b>Gewicht (kg)</b>	22	22	18	19
<b>Länge (m)</b>	2,4	2,4	2,0	2,0

Material: Hellgraues PVC

Zwei Bodentypen: Luft- oder Lattenboden

Garantiebedingungen: siehe Seite 27



Lattenboden



Luftboden (Beam)

- Sehr attraktive Preisgestaltung.
- Serienmäßige Sitzbank.
- Kompakte Größe.
- Robuste Ruderhalter und Ruder.
- Praktische Umlaufleinen.



Dinghy 240



Dinghy 200 / Dinghy 240



Tender



Touring

# ULTRA LIGHT

250 / 220

Die Ultra Light Serie bietet ein Schlauchboot mit aufblasbarem Y-Beam Boden.

Dieser neue Luftboden mit integriertem Kiel ist besonders stabil. Dieses spezielle Rumpfdesign verfügt über ein tiefes V und bietet besseren Auftrieb, Stabilität und Leistung. Diese leichtgewichtigen Boote wurden speziell für einfachen Transport und die kompakte Lagerung entwickelt.

Das Ultra Light Schlauchboot ist das perfekte Beiboot, das sich problemlos im Auto oder auf dem Boot unterbringen lässt.



Integrierter, weicher Griff aus PVC



Ultra Light 220



Luftboden (Y-Beam)

Ultra Light	250	220
<b>Max. Personenzahl</b>	3+1	3
<b>Max. Motorleistung kW (PS)</b>	4,41 (6)	2,94 (4)
<b>Max. Motorengewicht (kg)</b>	30	30
<b>Gewicht (kg)</b>	35	30
<b>Länge (m)</b>	2,50	2,20

Material: Hellgraues PVC

Bodentyp: Luftboden (Y-Beam)

Garantiebedingungen: siehe Seite 27

- Y-Beam Boden mit integriertem Kiel.
- Extrem leicht.
- Bequem und vielseitig.
- Einfach aufzublasen und aufzubauen.
- Kompakte Größe.
- Der abgerundete Schlauch.
- Der aufblasbare Kiel bietet mehr Sicherheit an Bord und sichert bessere Lenkbarkeit und Fahrleistung.
- Integrierter, weicher Griff aus PVC.



*Ultra Light 250*



Tender



Touring

# AIR DECK DELUXE

320 / 290 / 250 / 220

Suchen Sie ein Schlauchboot mit eleganter und moderner Optik?

Mit attraktivem Aussehen und einwandfreier Qualität bietet die Air Deck Serie Spitzenqualität hinsichtlich Konstruktion und Design.



Rutschsicherung Integrierter, weicher Griff aus PVC



Air Deck Deluxe 320



X-Stitch™ Luftboden

Air Deck Deluxe	320	290	250	220
Max. Personenzahl	5	4	3+1	3
Max. Motorleistung kW (PS)	14,7 (20)	11,0 (15)	5,88 (8)	3,68 (5)
Max. Motorengewicht (kg)	60	60	40	30
Gewicht (kg)	46	43	40	41
Länge (m)	3,20	2,90	2,53	2,20

Material: Hellgraues PVC

Bodentyp: Kreuzförmig vernähter™-Luftboden

Garantiebedingungen: siehe Seite 27

- PVC Haku® Schlauch in Hellgrau mit marineblauer Ausgestaltung.
- Aufblasbarer Air Deck Boden (siehe Produktvorteile).
- Aufblasbarer Kiel für echte Fahrleistung.

- Scheuerleiste rund um den Schlauch.
- Sitzbank aus Polyester.
- Sicherheitsgriffe für sicheren Halt.
- Geschützter Heckspiegel.
- Sehr wenige lose Teile zum Zusammenbauen.

- Die abgerundeten Schlauchenden verringern die Länge des Bootes, während die Größe des Innenraums unverändert bleibt.
- Mit X-Stitch™ Luftboden.



**Air Deck Deluxe 220**

*Dank all der oben genannten Features, liefert das Air Deck ein Exempel für Qualität und gutes Design. Diese Allzweckboote sind leicht und transportabel. Der luftgefüllte Boden fühlt sich angenehm an – er gibt nach, wenn Sie darauf knien, bietet aber bis zu fünf Personen eine stabile Deck-Oberfläche. Diese manövrierfähigen Boote sind äußerst geräumig und eignen sich perfekt für kurze Ausflüge entlang der Küste oder Bootsfahrten ins Landesinnere bzw. von Insel zu Insel.*



Tender



Touring

# AIR DECK FISHING

320 / 290

Dies ist eine weitere neue Produktpalette, die die selben technischen Features wie die Air Deck Deluxe Serie aufweist. Die Air Deck Fishing Modelle sind ideal für Abenteurer und Fischer.

Mit der Mercury 5-Jahres-Garantie auf Gewebe und Nähte, ist das Air Deck Fishing das ideale Boot für Ihren nächsten Angelausflug.



Bequemer Sitz mit  
Schaumstoff-  
Polsterung



PVC-Bugrolle



Air Deck  
Fishing 320



X-Stitch™  
Luftboden



Angelrutenhalter

Air Deck Fishing	320	290
Max. Personenzahl	5	4
Max. Motorleistung kW (PS)	14,7 (20)	11,0 (15)
Max. Motorengewicht (kg)	60	60
Gewicht (kg)	49	43
Länge (m)	3,20	2,90

Material: Hellgraues PVC

Bodentyp: Kreuzförmig vernähter™-Luftboden

Garantiebedingungen: siehe Seite 27

- Dunkelgraues PVC Haku® Gewebe.
- Aufblasbarer Air Deck Boden (siehe Produktvorteile).
- Schlauch mit serienmäßigem Schutz beim Anlegen und einer Bugrolle, sowie einer Scheuerleiste rund um den Schlauch.
- Angelrutenhalter am hinteren Ende des Schlauches.
- Zwei entfernbare Polyester-Sitzbänke mit integrierter Schaumpolsterung.
- Die abgerundeten Schlauchenden verringern die Länge des Bootes, während die Größe des Innenraums unverändert bleibt.
- Mit X-Stitch™ Luftboden.



*Air Deck Fishing 320*



Fischen



Touring

# SPORT

415 / 365 XS  
320 / 290 / 250

Die Serie Sport Enduro umfasst drei Modelle aus hellgrauem PVC Haku® Gewebe. Die „Sport“-Serie ist nicht nur transportabel und wirtschaftlich, sondern bietet auch außergewöhnliche Stärke, Manövrierfähigkeit und Leistung. Durch den niedrigeren Schwerpunkt und die hochfesten Böden sind diese Boote wie geschaffen für Distanzen.

Ob Kreuzen, Familienspaß, Wassersport oder für den Schiff-Land-Verkehr – die „Sport“-Serie blickt auf eine lange Erfolgsgeschichte zurück.



Sicherheitsleine rund um das ganze Boot bei XS Modellen



D-Ring aus Edelstahl



Sport 320



Aluminium (XS)



FKV Faser-Kunststoff-Verbund (Enduro)

Sport	XS		Enduro		
	415	365	320	290	250
<b>Max. Personenzahl</b>	8	6	5	4	3 + 1
<b>Max. Motorleistung kW (PS)</b>	22,1 (30)	18,4 (25)	14,7 (20)	11,0 (15)	5,88 (8)
<b>Max. Motorengewicht (kg)</b>	85	85	60	60	40
<b>Gewicht (kg)</b>	120	100	62	57	52
<b>Länge (m)</b>	4,15	3,65	3,20	2,90	2,53

Material: Hellgraues PVC

Bodentyp: FKV Faser-Kunststoff-Verbund (faserverstärkter Kunststoff) (Enduro) und Aluminium (XS)

Garantiebedingungen: siehe Seite 27

## Die Modelle 250 bis 320 bieten:

- Enduro-Böden mit hervorragender Stabilität und Sicherheit durch besonders widerstandsfähigen FKV-Verbundstoff. Keine spezielle Wartung nötig; einfach mit Wasser abspülen (siehe Produktvorteile).
- Enduro Böden bestehen aus Holz und bieten Stabilität.
- Unkomplizierter Zusammenbau durch nummerierte Bodenbretter.
- Mehr Leistung und bessere Handhabung bei hoher Geschwindigkeit durch windschnittiges Design.
- Die doppelte Scheuerleiste um den Schlauch reduziert Spritzer.
- Eine Sitzbank aus Polyester.
- Sicherer Halt durch Sicherheitsgriffe.

## Modelle XS 365 mit Zertifizierung für mehr Motorleistung und verstärkter Struktur:

- XS-Böden aus besonders widerstandsfähigem Aluminium (siehe Produktvorteile).
- Höhere Leistung erlaubt Küstenfahrten mit der Familie, Wassersport und Fischen.
- Abgerundete Schlauchenden sorgen für die elegante Linienführung des Bootes.



Sport 320



Sport 320 Sport 320



Wassersport



Tauchen



Fischen



Tender



Touring

# ADVENTURE

365 XS  
320 / 290 / 250 ENDURO

Für alle Abenteurer haben wir die Adventure Serie mit dunkelgrünem PVC Haku® Gewebe entwickelt.



Verstärkter und rutschfester Schlauch




D-Ring aus Edelstahl



Adventure 365 XS



FKV Faser-Kunststoff-Verbund (Enduro)



Aluminium (XS)

Adventure	XS		Enduro	
	365	320	290	250
Max. Personenzahl	6	5	4	3+1
Max. Motorleistung kW (PS)	18,4 (25)	14,7 (20)	11,0 (15)	5,88 (8)
Max. Motorengewicht (kg)	85	60	60	40
Gewicht (kg)	105	62	57	52
Länge (m)	3,65	3,20	2,90	2,53

Material: Dunkelgrünes PVC

Bodentyp: Aluminium / Zusammensetzung (Enduro)

Garantiebedingungen: siehe Seite 27

## Die Modelle 250 bis 320 bieten :

- Enduro Boden aus besonders widerstandsfähigem Verbundwerkstoff, der keine spezielle Reinigung verlangt. Sie können ihn einfach mit Wasser reinigen (siehe Produktvorteile).
- Speziell für Angler entwickelt.
- Abgerundete Schlauchenden sorgen bei gleich bleibendem Platz im Inneren für die elegante Linienführung des Bootes.

## Das Modell XS 365 mit Zertifizierung für mehr Motorleistung und verstärkter Struktur:

- XS-Boden aus besonders widerstandsfähigem Aluminium (siehe Produktvorteile).
- Abgerundete Schlauchenden verringern die Länge des Bootes, während die Größe des Innenraums unverändert bleibt.
- Speziell entwickelt, um den Ansprüchen von Fischern und Tauchern zu entsprechen.



Adventure 365 XS



Fischen



Tauchen



Tender



Touring

# HEAVY-DUTY

470 / 415 / 365 XS

Die „Heavy Duty“-Schlauchboote von Mercury eignen sich für das Freizeitvergnügen ebenso wie für den professionellen Einsatz.

Das 470 Modell kann mit bis zu 36,77 kW (50 PS) motorisiert werden und macht es so für ein Rettungsteam möglich, schnell zum Notfallort zu gelangen.



Verstärkter und rutschfester Schlauch



D-Ring aus Edelstahl



Heavy-Duty  
470 XS



Aluminium

## Heavy-Duty XS

	470	415	365
<b>Max. Personenzahl</b>	10	8	6
<b>Max. Motorleistung kW (PS)</b>	40,45 (55)	22,1 (30)	18,4 (25)
<b>Max. Motorengewicht (kg)</b>	130	85	85
<b>Gewicht (kg)</b>	160	120	100
<b>Länge (m)</b>	4,70	4,15	3,65

Material: PVC, rot

Bodentyp: Aluminium

Garantiebedingungen: siehe Seite 27

- Mit dem roten Schlauch sind die Boote leicht zu finden. Sie werden von Wasserrettung oder Küstenwache benutzt, wie auch von Tauchern und Anglern, um auf dem Meer leicht erkennbar zu sein.
- Mit den neuen hinteren Schlauchenden wird die Länge des Bootes verringert, während die Größe des Innenraums erhalten bleibt.
- Einfaches Transportieren und zu Wasser lassen durch sechs Tragegriffe an der Außenseite.
- Bequemes Ein- und Aussteigen durch lange Halteleinen.
- XS-Boden aus besonders widerstandsfähigem und rutschfestem Aluminium (siehe Produktvorteile).
- Polyester-Sitzbank für das 365 & 415 XS (470 ausgenommen).



Heavy-Duty 415 XS



Tauchen



Fischen



Touring



Tender

# OCEAN RUNNER

460 / 420 / 340 / 290

Die Ocean Runner-Serie kombiniert einen leistungsoptimierten, V-förmig abgestuften Glasfaserrumpf mit einem äußerst stabilen Schlauch, was den Ocean Runner zu einem der besten Festrumpfboote (RIB) seiner Preisklasse macht. Mit ihrer sportlichen und dynamischen Linienführung sind sie entwickelt worden, um für Bootsvergnügen zu sorgen.

Abhängig von der Wahl Ihrer Wasseraktivitäten können Sie Ihr Boot mit spezifischem Zubehör ausstatten.



Bug-Staukasten  
(bei 340 & 420)



Polyester Bank  
(standard beim 340  
& 290, optional beim  
420 & 460)



Ocean  
Runner 460



Glasfaser



Fünf innere und  
äußere Schlepp-/  
Hubösen

Ocean Runner	460	420	340	290
--------------	-----	-----	-----	-----

<b>Max. Personenzahl</b>	9	8	5	4
<b>Max. Motorleistung kW (PS)</b>	44 (60)	29,4 (40)	18,4 (25)	11,0 (15)
<b>Max. Motorengewicht (kg)</b>	130	110	85	60
<b>Gewicht (kg)</b>	127	120	89	65
<b>Länge (m)</b>	4,60	4,20	3,40	2,90

Material: Hellgraues PVC

Bodentyp: Glasfaser

Garantiebedingungen: siehe Seite 27

## Ocean Runner 290:

- Für sichere küstennahe Fahrt und ideal für den Passagiertransport.
- Die optionale „Junior“ Einzel-Jockeykonsole ist perfekt für alle, die eine sportlichere Optik suchen.

## Ocean Runner 340:

- Boot mit sportlichen Eigenschaften; kann mit den optionalen „Junior-“ oder „Sportkonsolen“ ausgestattet werden.
- Ein Bugkasten schützt Ihre Wertgegenstände davor nass zu werden.
- Ideal für eine Yacht mit Davits oder Heckgarage.

## Die Ocean Runner 420 und 460 sind breiter und mit einem höheren Bootsspiegel für Langschafmotoren ausgestattet. Funktionen und Optionen:

- Integrierter Bugstauraum ideal für den Anker oder als Ablage.
- Öffnung vorhanden für wenn der Außenbordmotor mit Pinne betrieben wird.
- Sport-Version mit Doppel Sport Jockey-Konsole.
- Komfort-Version mit Comfort Mittelkonsole oder neue Konsole mit Frontsitz und 2-Mann-Komfortsitz.



Ocean Runner 420



Touring



Tender



Tauchen



Fischen

# DYNAMIC

300 / 270 / 250

Mit den RIB-Festrumpfbooten „Dynamic“ von Mercury profitieren Sie von der Rumpfstärke eines herkömmlichen Bootes und der außergewöhnlichen Stabilität eines Schlauchbootes. Jedes Modell der Dynamic-Serie ist mit einem laminierten Glasfaserrumpf mit VITECH-Technologie (Vacuum Injection Technology) ausgestattet, bei dem Rumpf und Heckspiegel in einem Stück gefertigt werden und so außerordentliche Festigkeit und Stabilität bieten. Die Boote sind äußerst geräumig und bieten viel Stauraum.



Integrierter, weicher Griff aus PVC



Dynamic 270



Glasfaser

Dynamic	300	270	250
Max. Personenzahl	4	4	3
Max. Motorleistung kW (PS)	11,0 (15)	5,88 (8)	3,68 (5)
Max. Motorengewicht (kg)	60	40	30
Gewicht (kg)	51	39	35
Länge (m)	3,00	2,70	2,50

Material: Hellgraues PVC

Bodentyp: Glasfaser

Garantiebedingungen: siehe Seite 27

- Einwandige VITECH-Rümpfe zeichnen sich durch ein fantastisches Stärke-Gewicht-Verhältnis aus.
- Einfaches Ein- und Aussteigen durch rutschfestes Deck.
- Einfaches Transportieren durch drei integrierte Hubösen.
- Mit GFK-Sitz.
- Einfaches Verstauen durch faltbares Ruder-Einrastsystem mit zerlegbaren Rudern.



Dynamic 270



Touring



Tender



Tauchen



Fischen

# ZUBEHÖR

*Bedenken Sie - Schwimmwesten bleiben über Wasser, Sie nicht.  
Benutzen Sie immer die Sicherheits-Reißleine Ihres Motors.*



## Bootsabdeckungen

Bootsabdeckungen aus Hi-Tech Polyester-Gewebe mit einer Schicht aus Vinylchlorid.



## Bugtasche

Passt für die meisten Schlauchboote. Leicht anzubringen, wasserabweisendes Material.



## Untersitz-Tasche

Passt für die meisten Schlauchboote mit Sitzen, einfach anzubringen, widerstandsfähiges und wasserabweisendes Material.



## Tragbares LED Navigation Light Kit

Sehen und gesehen werden mittels dieser kleinen LED-Leuchten. Es gibt mehrere Montagemöglichkeiten für eine horizontale und vertikale Befestigung. Leicht zu entfernen.



## Kraftstofftankhalterung mit Schnellverschluss

Zur Befestigung an der Spiegelplatte oder am Boden, sichert den Kraftstofftank.



## Beschläge/Gewebeflicken

Für alle Boote separat erhältlich, um Ihren persönlichen Wünschen zu entsprechen.



## Außenborderschloss

Für kleine Außenbordmotoren.



## Anker für Schlauchboote

Mushroom Anker sind eine einfache Lösung für leichte Boote. Erhältlich mit Aluminium-Finish oder schwarz lackierter PVC beschichteten Oberfläche.



## Kissen im Bug

Verfügbar für 340 - 420, 460 Ocean Runners.



## 12 Volt Luftpumpe mit Luftabsaugung

Wird mit Universaladaptern und Batterieanschlüssen geliefert.



## Aufblas- und Absaugpumpe

Die Doppelhubpumpe ist viel schneller als eine herkömmliche Fußpumpe.



## Wasserski- & Rettungswesten

Die aufblasbaren Rettungswesten bestehen aus sehr widerstandsfähigem Material, sind sehr sicher, kompakt, ultraleicht und bieten maximalen Komfort in jeder Situation. Sie erfüllen die EU-Standards; Auftrieb 150N.



## Druckanzeige

Für präzise Druckanzeige, kann sowohl mit Handpumpen als auch mit elektrischen Luftpumpen verwendet werden.



## Polyester Bank

(verstärkt für 420 & 460).



## Kraftstofftank

5 oder 20 L

# KONSOLEN UND SITZE

*Jockey Junior*



Breite: 35 cm - Länge: 110 cm  
Höhe: 66 cm - Gewicht: 27 kg

*Jockey Sport*



Breite: 38 cm - Länge: 120,5 cm  
Höhe: 76 cm - Gewicht: 33 kg

*Pack Comfort*



**Konsole:** Breite: 46,5 cm  
Länge: 43 cm - Höhe: 102 cm  
Gewicht: 22,5kg  
**Sitz:** Breite: 85 cm - Länge: 57 cm  
Höhe: 63 cm - Gewicht: 21 kg

*Pack Comfort  
mit JR-115 Konsole*



**Konsole:** Breite: 62 cm  
Länge: 80 cm - Höhe: 122 cm  
Gewicht: 24,5 kg  
**Sitz:** Breite: 85 cm - Länge: 57 cm  
Höhe: 63 cm - Gewicht: 21 kg

Sport 365 XS	●		
Sport 415 XS	●	●	●
Sport 470 XS		●	●
Adventure 365 XS	●		
Adventure 415 XS	●	●	●
Adventure 470 XS	●	●	●
Heavy-Duty 365 XS	●		
Heavy-Duty 415 XS	●	●	●
Heavy-Duty 470 XS	●	●	●
Ocean Runner 290	●		
Ocean Runner 340	●	●	
Ocean Runner 420	●	●	●
Ocean Runner 460		●	● ●
Dynamic 300	●		

# SPEZIFIKATIONEN

Modelle	Bootsmaterial	Farbe	CE Ausleistungskategorie	Länge über alles (cm)	Breite über alles (cm)	Innenlänge (cm)	Innenbreite (cm)	Schlauchdurchmesser (cm)	Max. Zuladung (kg)	Max. Motoren-gewicht (kg)	Max. Motorleistung kW (PS)	Min. Motorleistung kW (PS)	Schaftlänge	Max. Personenzahl	Anzahl Luftkammern	Gewicht (kg)	Packmaß (cm)	Aufblasbarer Kiel	Aufblasbarer Boden	Boden-Material	Typ Boden	
<b>FALTBARE BOOTE</b>																						
Dinghy	240	PVC	○	D	240	132	154	64	34	260	20	3.5	2.5	S	3	2	22	100 x 56 x 26	Nein	Nein	Lattenboden	weich
Dinghy	240	PVC	○	D	240	132	154	64	34	315	20	3.5	2.5	S	3	2	22	100 x 56 x 26	Nein	Ja	Luftboden (I-Beam)	weich
Dinghy	200	PVC	○	D	200	125	114	57	34	210	20	3.3	2.5	S	2	2	18	100 x 56 x 26	Nein	Nein	Lattenboden	weich
Dinghy	200	PVC	○	D	200	125	114	57	34	255	20	3.3	2.5	S	2	2	19	100 x 56 x 26	Nein	Ja	Luftboden (I-Beam)	weich
Ultra Light	250	PVC	○	D	250	152	171	72	40	480	30	6	2.5	S	3+1	3	35	100 x 56 x 35	Ja	Ja	Luftboden (Y-Beam)	weich
Ultra Light	220	PVC	○	D	220	152	145	72	40	430	30	4	2.5	S	3	3	30	102 x 56 x 30	Ja	Ja	Luftboden (Y-Beam)	weich
Air Deck Deluxe	320	PVC	○	C	320	154	230	72	40	670	60	20	8	S	5	3	46	102 x 56 x 46	Ja	Ja	Luftboden (X-Stitched)	weich
Air Deck Deluxe	290	PVC	○	C	290	154	206	72	40	635	60	15	5	S	4	3	43	102 x 56 x 40	Ja	Ja	Luftboden (X-Stitched)	weich
Air Deck Deluxe	250	PVC	○	D	253	154	171	72	40	545	40	8	3.5	S	3+1	3	40	102 x 56 x 35	Ja	Ja	Luftboden (X-Stitched)	weich
Air Deck Deluxe	220	PVC	○	D	220	154	145	72	40	480	30	5	2.5	S	3	3	41	102 x 56 x 30	Ja	Ja	Luftboden (X-Stitched)	weich
Air Deck Fishing	320	PVC	●	C	320	154	230	72	40	670	60	20	8	S	5	3	49	102 x 56 x 46	Ja	Ja	Luftboden (X-Stitched)	weich
Air Deck Fishing	290	PVC	●	C	290	154	206	72	40	635	60	15	5	S	4	3	43	102 x 56 x 40	Ja	Ja	Luftboden (X-Stitched)	weich
Sport	415 XS	PVC	○	C	415	188	309	92	48	950	85	30	15	S	8	3	120	145 x 65 x 38	Ja	Nein	Aluminium	rigide
Sport	365 XS	PVC	○	C	365	175	260.5	83	46	750	85	25	10	S	6	3	100	128 x 62 x 35	Ja	Nein	Aluminium	rigide
Sport	320 Enduro	PVC	○	C	320	154	230	72	40	570	60	20	8	S	5	3	62	102 x 56 x 46	Ja	Nein	FKV Faser-Kunststoff-Verbund	rigide
Sport	290 Enduro	PVC	○	C	290	154	206	72	40	520	60	15	5	S	4	3	57	102 x 56 x 40	Ja	Nein	FKV Faser-Kunststoff-Verbund	rigide
Sport	250 Enduro	PVC	○	D	253	154	171	72	40	450	40	8	3.5	S	3+1	3	52	102 x 56 x 35	Ja	Nein	FKV Faser-Kunststoff-Verbund	rigide
Adventure	365 XS	PVC	●	C	365	175	260.5	83	46	750	85	25	10	S	6	3	105	128 x 62 x 35	Ja	Nein	Aluminium	rigide
Adventure	320 Enduro	PVC	●	C	320	154	230	72	40	570	60	20	8	S	5	3	62	102 x 56 x 46	Ja	Nein	Aluminium	rigide
Adventure	290 Enduro	PVC	●	C	290	154	206	72	40	520	60	15	5	S	4	3	57	102 x 56 x 40	Ja	Nein	Aluminium	rigide
Adventure	250 Enduro	PVC	●	D	253	154	171	72	40	450	40	8	3.5	S	3+1	3	52	102 x 56 x 35	Ja	Nein	Aluminium	rigide

Modelle	Bootsmaterial	Farbe	CE Ausle- gungskate- gorie	Länge über alles (cm)	Breite über alles (cm)	Innenlänge (cm)	Innenbreite (cm)	Schlauch- durchmesser (cm)	Max. Zuladung (kg)	Max. Motoren- gewicht (kg)	Max. Motorleistung kW (PS)	Min. Motorleistung kW (PS)	Schaftlänge	Max. Personenzahl	Anzahl Luftkammern	Gewicht (kg)	Packmaß (cm)	Aufblasbarer Kiel	Aufblasbarer Boden	Boden- Material	Typ Boden	
<b>FALTBARE BOOTE</b>																						
Heavy-Duty XS	470	PVC	●	C	470	216	332	108	54	1200	130	55	40	L	10	5	160	156 x 75 x 45	Ja	Nein	Aluminium	rigide
Heavy-Duty XS	415	PVC	●	C	415	188	309	92	48	950	85	30	15	S	8	3	120	145 x 65 x 38	Ja	Nein	Aluminium	rigide
Heavy-Duty XS	365	PVC	●	C	365	175	260.5	83	46	750	85	25	10	S	6	3	100	128 x 62 x 35	Ja	Nein	Aluminium	rigide

Modelle	Bootsmaterial	Farbe	CE Ausle- gungskate- gorie	Länge über alles (cm)	Breite über alles (cm)	Innenlänge (cm)	Innenbreite (cm)	Schlauch- durchmesser (cm)	Max. Zuladung (kg)	Max. Motoren- gewicht (kg)	Max. Motorleistung kW (PS)	Min. Motorleistung kW (PS)	Schaftlänge	Max. Personenzahl	Anzahl Luftkammern	Gewicht (kg)	Packmaß (cm)	Aufblasbarer Kiel	Aufblasbarer Boden	Boden- Material	Typ Boden	
<b>FESTER RUMPF (AUS GFK)</b>																						
Ocean Runner	460	PVC	○	C	460	192	340	98	50	900	130	60	20	L	9	5	127	390 x 122 x 68	Nein	Nein	Glasfaser	rigide
Ocean Runner	420	PVC	○	C	420	192	310	98	47	800	110	40	15	L	8	4	120	360 x 122 x 68	Nein	Nein	Glasfaser	rigide
Ocean Runner	340	PVC	○	C	340	176	234	94	41	515	85	25	8	S	5	3	89	270 x 120 x 50	Nein	Nein	Glasfaser	rigide
Ocean Runner	290	PVC	○	D	290	162	194	80	41	420	60	15	5	S	4	3	65	245 x 115 x 50	Nein	Nein	Glasfaser	rigide
Dynamic	300	PVC	○		300	160	194	80	40	455	60	15	5	S	4	3	51	240 x 112 x 45	Nein	Nein	Glasfaser	rigide
Dynamic	270	PVC	○		270	145	183	67	38	365	40	8	3.5	S	4	3	39	215 x 96 x 45	Nein	Nein	Glasfaser	rigide
Dynamic	250	PVC	○		250	145	153	67	38	340	30	5	2.5	S	3	3	35	185 x 96 x 45	Nein	Nein	Glasfaser	rigide

- **Anmerkung** : aufgrund unserer ständigen bestrebungen die besten produkte auf dem markt anzubieten, behält sich mercury das recht vor, die spezifikationen ohne vorherige ankündigung zu ändern.
- **Garantie** : Brunswick Marine in EMEA gewährt auf jedes Mercury Schlauchboot 5 Jahre Garantie auf das PVC Melher Gewebe sowie auf luftdicht thermoverschweißte Nähte (ausgenommen der Dinghy Serie, für die 2 Jahre Garantie gelten) und 2 Jahre Garantie auf Zubehör.
- **Schaftlänge**: "m" kurz - "l" lang

## Die beste Motorisierung für Ihr Boot

Wählen Sie aus unserem riesigen Angebot an robusten und leistungsstarken Mercury Außenbordmotoren, die seit jeher meistgefragt sind. Sie werden über die aktuellste Motorisierung, die auf dem neuesten Stand der Technik ist, verfügen, um mit Ihrem Boot viel Freude auf dem Wasser zu genießen. Zusätzlich werden Sie vom nationalen und internationalen Händlernetzwerk profitieren.

Obendrein ist ein Fünf-Jahres-Garantieprogramm für alle anspruchsberechtigten Mercury Außenbordmotoren verfügbar\*. Das Programm wird den Eignern von neuen Mercury Außenbordmotoren angeboten\*\*.

Diese Garantie betrifft Mercury Verado®, OptiMax® und Viertaktmotoren, die in Europa, dem mittleren Osten, Afrika und der GUS Region erworben werden. Die fünf Jahre Werksgarantie beinhalten Arbeitskosten für Defekte, die durch Material- oder Verarbeitungsfehler entstanden sind. Außerdem ist die neue Garantie übertragbar, wenn der Motor innerhalb der Fünf-Jahres-Garantiezeit verkauft wird. Die Garantie gilt nur bei Freizeitgebrauch. Garantien für High Performance Motoren und Motoren, die für Rennen oder gewerbliche Zwecke benutzt werden, bleiben unverändert ein Jahr.

\* Bei Einhaltung der Werksvorgaben. Die Garantieverlängerung schließt Mercury Racing und Mercury Performance Produkte aus.

\*\* Vorausgesetzt, dass alle Bedingungen für eine Garantieverlängerung erfüllt werden.



# MERCURY

GO BOLDLY.™

[mercurymarine.com](http://mercurymarine.com)



© 2017 Brunswick Marine in EMEA. Alle Rechte vorbehalten. Part #: 90-9M0101548

Brunswick Marine in EMEA arbeitet ständig an Möglichkeiten zur Verbesserung der Produkte, die Brunswick Marine in EMEA entwickelt, herstellt und vertreibt. Brunswick Marine in EMEA ist stets bemüht, die Verkaufs- und Kundendienstliteratur auf dem neuesten Stand zu halten. Die Spezifikationen für Motoren, Boote und Zubehör unterliegen ständig Änderungen. Diese Broschüre sollte nicht als genauer Leitfaden für die neuesten technischen Daten betrachtet werden.

Diese Broschüre ist auch kein konkretes Angebot für den Verkauf eines bestimmten Motors, Bootes oder Zubehörs. Vertriebsunternehmen und Händler sind keine Vertreter von Brunswick Marine in EMEA oder eines Brunswick Marine in EMEA angeschlossenen Unternehmens und sind nicht ermächtigt, Brunswick Marine in EMEA durch jedwede Zusagen, Versprechen oder Angaben rechtlich zu binden, sei es in Bezug auf Produkt, Verkauf, Anwendung, Gebrauch oder Dienstleistungen (diese Aufzählung ist lediglich beispielhaft aber nicht notwendigerweise vollständig). Irrtum, Satz- und Druckfehler vorbehalten. Nicht alle Produkte sind in allen Ländern verfügbar und manche außerdem nur in begrenzter Stückzahl. Manche Produkte in diesem Katalog sind mit optionalem Zubehör abgebildet. Bitte wenden Sie sich an Ihren lokalen Fachhändler.



Das Qualitätssystem von Brunswick Marine in EMEA ist ISO 9001:2008 zertifiziert